



Observatorio TI

Indicadores semanales

Matrícula de programas relacionados con el Sector TI

Julio 2017

Semana 4

Aumento de las matrículas

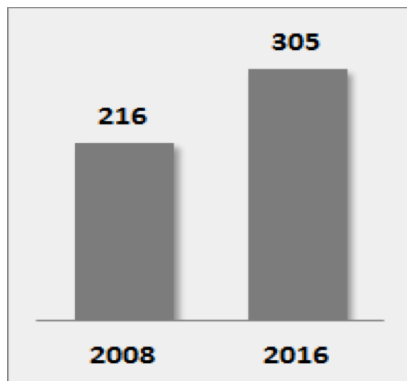
Se registró un incremento en las matrículas de programas relacionados con el Sector TI del 37,3% entre el periodo 2008 y 2016, en términos absolutos se incrementó en 60.593 matrículas.

Para el 2016, el nivel de formación Universitaria registró 110.061 matrículas, el nivel de formación Tecnológica 94.742, el nivel formación técnicas profesional 13.785, el nivel de formación en Maestría 2.742 y el nivel de formación en Doctorado 1.563.

El incremento de la matrícula del nivel universitario y nivel tecnológico contribuye en cerrar la brecha de talento humano para el Sector TI.

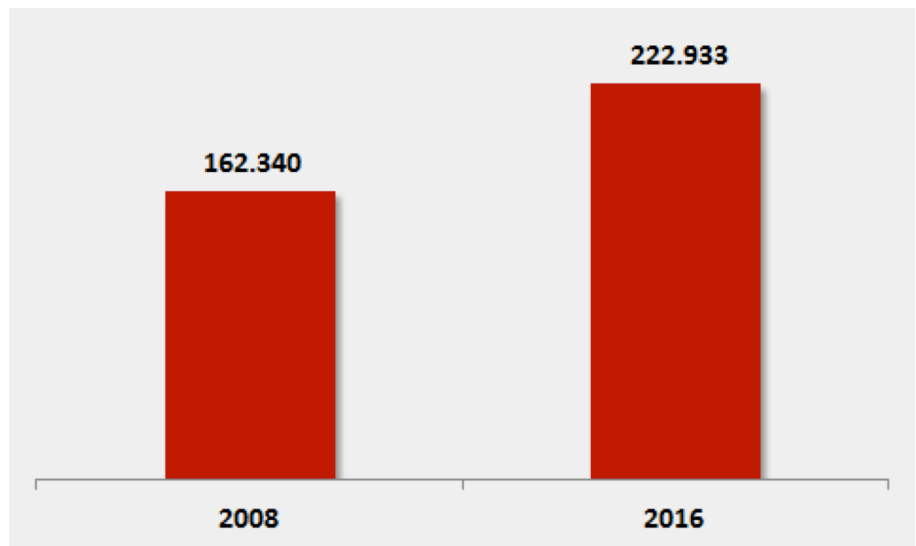
En tanto, entre 2008 y 2016 la oferta de programas relacionados con el Sector TI creció 41%, al pasar de 216 programas en 2008 a 305 en 2016 .

Evolución de los programas relacionados con el Sector TI



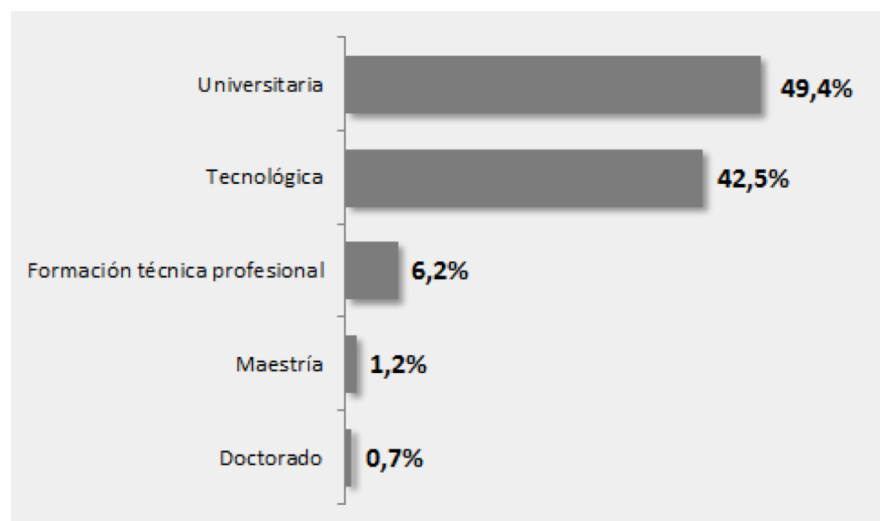
Fuente: Ministerio de Educación, cálculos Observatorio TI

Matriculados en programas relacionados con el Sector TI para todos los niveles de formación



Fuente: Ministerio de Educación (Mayo 2016), cálculos Observatorio TI.

Matriculados por nivel de formación en programas relacionados con el Sector TI, 2016



Fuente: Ministerio de Educación (Mayo 2016), cálculos Observatorio TI.